

QUYẾT ĐỊNH

**Về việc phê duyệt kết quả rà soát hộ nghèo và hộ cận nghèo theo chuẩn
nghèo tiếp cận đa chiều năm 2018 trên địa bàn tỉnh Kiên Giang**

CHỦ TỊCH ỦY BAN NHÂN DÂN TỈNH KIÊN GIANG

Căn cứ Luật Tổ chức chính quyền địa phương ngày 19 tháng 6 năm 2015;

Căn cứ Quyết định số 59/QĐ-TTg ngày 15/11/2015 của Thủ tướng Chính phủ ban hành chuẩn nghèo tiếp cận đa chiều áp dụng cho giai đoạn 2016-2020;

Căn cứ Thông tư số 17/2016/TT-BLĐTBXH ngày 28/6/2016 của Bộ Lao động - Thương binh và Xã hội về hướng dẫn quy trình rà soát hộ nghèo, hộ cận nghèo hàng năm theo chuẩn nghèo tiếp cận đa chiều áp dụng cho giai đoạn 2016-2020; Thông tư số 14/2018/TT-BLĐTBXH ngày 26/9/2018 của Bộ Lao động - Thương binh và Xã hội về sửa đổi, bổ sung một số điều của Thông tư 17/2016/TT-BLĐTBXH ngày 28/6/2016;

Xét đề nghị của Giám đốc Sở Lao động - Thương binh và Xã hội tại Tờ trình số 3084/TTr-LĐTBXH ngày 24 tháng 12 năm 2018,



QUYẾT ĐỊNH:

Điều 1. Phê duyệt kết quả rà soát hộ nghèo, hộ cận nghèo theo chuẩn nghèo tiếp cận đa chiều năm 2018 trên địa bàn tỉnh Kiên Giang như sau:

1. Hộ nghèo:

- Tổng số hộ nghèo: 18.252 hộ; tổng số khẩu nghèo: 61.621 người; tỷ lệ hộ nghèo: 4,14 %. So với năm 2017 giảm 2,06%.

- Tổng số hộ nghèo dân tộc thiểu số: 4.854 hộ; tỷ lệ: 7,29 %. So với năm 2017 giảm 3,30%.

2. Hộ cận nghèo:

- Tổng số hộ cận nghèo: 20.597 hộ; tổng số khẩu cận nghèo: 78.839 người; tỷ lệ hộ cận nghèo: 4,68 %. So với năm 2017 giảm 0,12%.

- Tổng số hộ cận nghèo dân tộc thiểu số: 4.812 hộ; tỷ lệ: 7,23%. So với năm 2017 giảm 0,09%.


(Phụ lục tổng hợp chi tiết kèm theo)

Điều 2. Chánh Văn phòng UBND tỉnh; Giám đốc Sở Lao động - Thương binh và Xã hội; Giám đốc (Thủ trưởng) các sở, ngành cấp tỉnh; Chủ tịch UBND các huyện, thành phố và các cơ quan, đơn vị có liên quan chịu trách nhiệm thi hành Quyết định này.

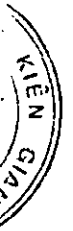
Quyết định này có hiệu lực kể từ ngày ký. *Ma*

Nơi nhận:

- Như Điều 2;
- Văn phòng Chính phủ (A+B);
- Bộ Lao động - Thương binh và Xã hội;
- TT, TU; TT, HĐND tỉnh;
- Đoàn Đại biểu Quốc hội tỉnh;
- UBMTTQVN tỉnh;
- Chủ tịch, các PCT.UBND tỉnh;
- Các sở, ban, ngành cấp tỉnh (Đảng, chính quyền, đoàn thể);
- Bảo hiểm xã hội tỉnh;
- UBND các huyện, thành phố;
- LĐVP, CVNC;
- Lưu: VT, tthuy (03b).



Mai Anh Nhị



PHỤ LỤC 1

TỔNG HỢP KẾT QUẢ ĐIỀU TRA, RÀ SOÁT, BÌNH XÉT HỘ NGHÈO

CÓ ĐẾN THÁNG 10 NĂM 2018
(Ban hành kèm theo Quyết định số 889/QĐ-UBND ngày 08 tháng 12 năm 2018
của Chủ tịch UBND tỉnh Kiên Giang)

Các chỉ tiêu tổng hợp	Tổng số	Chia ra														
		Thành phố Rạch Giá	Thành phố Hà Tiên	Huyện Kiên Lương	Huyện Hòn Đất	Huyện Tân Hiệp	Huyện Châu Thành	Huyện Giồng Riềng	Huyện Gò Quao	Huyện An Biên	Huyện An Minh	Huyện Vĩnh Thuận	Huyện Phú Quốc	Huyện Kiên Hải	Huyện U Minh Thượng	Huyện Giang Thành
A	B	1	2	3	4	5	6	7	8	9	10	11	12	13	14	15
1. Tổng số hộ nhân dân (hộ)	449.442	52.289	12.671	20.982	42.646	35.461	37.461	53.076	33.504	32.028	31.327	23.778	32.167	4.805	20.255	8.001
Chia ra:	373.921	45.555	10.082	17.700	36.643	34.502	23.767	43.611	22.145	28.006	30.364	21.593	30.455	4.641	18.552	6.305
- Số hộ dân tộc khmer	56.782	4.181	1.652	2.686	5.640	893	11.366	8.941	10.742	3.823	884	1.919	540	147	1.683	1.685
- Số hộ dân tộc hoa	9.344	2.442	843	387	337	49	2.312	517	607	185	78	257	1.092	11	20	7
- Số hộ dân tộc khác	395	102	94	9	26	17	16	7	10	14	1	9	80	6	0	4
2. Tổng số hộ nghèo (hộ)	18.252	438	408	432	2.083	1.108	1.289	1.939	1.655	2.766	2.573	861	223	17	1.442	1.018
3. Tổng số khâu nghèo (người)	61.621	1.374	1.542	1.360	6.682	4.345	4.432	5.765	5.334	10.679	9.177	2.926	633	37	3.413	3.924
4. Tỷ lệ hộ nghèo (tính 3 chia tổng 1)	4,14	0,84	3,22	2,06	4,88	3,12	3,44	3,65	4,94	8,64	8,21	3,62	0,69	0,35	7,12	12,72
TỔNG SỐ HỘ NGHÈO CHIA RA:																
I. Chia theo giới tính chủ hộ	18.252	438	408	432	2.083	1.108	1.289	1.939	1.655	2.766	2.573	861	223	17	1.442	1.018
- Chủ hộ là nam	9.945	185	188	185	1.052	638	613	922	868	1.639	1.649	457	88	6	819	636
- Chủ hộ là nữ	8.307	253	220	247	1.031	470	676	1.017	787	1.127	924	404	135	11	623	382
II. Chia theo dân tộc	18.252	438	408	432	2.083	1.108	1.289	1.939	1.655	2.766	2.573	861	223	17	1.442	1.018
- Dân tộc Kinh	13.398	319	359	306	1.440	1.014	612	1.294	808	1.996	2.408	696	203	16	1.219	708
- Dân tộc Hoa	104	11	2	8	10	1	26	12	12	2	0	8	6	0	6	0
- Dân tộc Khmer	4.738	107	47	118	632	93	651	632	833	762	164	157	14	1	217	310
- Dân tộc khác	12	1	0	0	1	0	0	1	2	6	1	0	0	0	0	0
III. Chia theo diện hộ	18.252	438	408	432	2.083	1.108	1.289	1.939	1.655	2.766	2.573	861	223	17	1.442	1.018
- Hộ có thành viên hưởng trợ cấp người có công	118	3	3	0	6	10	7	13	3	21	29	2	2	0	16	3
- Hộ thuộc diện chính sách bản trợ xã hội	793	17	7	38	97	13	40	207	135	60	84	27	10	2	48	8
- Hộ có thành viên hưởng trợ cấp xã hội	3.329	102	54	71	359	226	306	622	481	370	280	186	44	9	165	54
- Diện khác	14.012	316	344	325	1.621	859	936	1.097	1.036	2.315	2.180	646	167	6	1.213	953
IV. Nghề nghiệp chính của hộ	18.252	438	408	432	2.083	1.108	1.289	1.939	1.655	2.766	2.573	861	223	17	1.442	1.018
- Công chức, viên chức	35	0	0	0	0	1	0	0	1	25	0	0	8	0	0	0
- Nông, lâm, thủy sản	3.675	54	7	15	162	258	92	885	288	468	505	149	19	0	368	405
- Phi nông, lâm, thủy sản	5.637	219	61	92	571	484	530	319	564	834	1.086	147	23	3	336	368



Các chỉ tiêu tổng hợp	Tổng số	Chia ra														
		Thành phố Rạch Giá	Thành phố Hà Tiên	Huyện Kiên Lương	Huyện Hòn Đất	Huyện Tân Hiệp	Huyện Châu Thành	Huyện Giồng Riềng	Huyện Gò Quao	Huyện An Biên	Huyện An Minh	Huyện Vĩnh Thuận	Huyện Phú Quốc	Huyện Kiên Hải	Huyện U Minh Thượng	Huyện Giang Thành
A	B	1	2	3	4	5	6	7	8	9	10	11	12	13	14	15
- Khác	8.905	165	340	325	1.350	365	667	735	802	1.439	982	565	173	14	738	245
V. Chia theo mức thu nhập	18.252	438	408	432	2.083	1.108	1.289	1.939	1.655	2.766	2.573	861	223	17	1.442	1.018
- Từ 700.000 đồng/người/tháng trở xuống (khu vực nông thôn)	13.533	64	74	235	1.599	827	855	1.655	1.545	2.101	1.870	553	99	15	1.341	700
- Từ 900.000 đồng/người/tháng trở xuống (khu vực thành thị)	1.595	261	71	158	159	93	0	193	33	212	105	208	102	0	0	0
- Từ 701.000đồng đến 1.000.000 đồng/người/ tháng và thiếu hụt 3 chỉ số do lương mức độ thiếu hụt dịch vụ xã hội cơ bản trở lên. (khu vực nông thôn)	2.603	47	9	29	305	188	434	91	77	317	592	92	1	2	101	318
- Từ 901.000 đồng đến 1.300.000 đồng/người/ tháng và thiếu hụt 3 chỉ số do lương mức độ thiếu hụt dịch vụ xã hội cơ bản trở lên. (khu vực thành thị)	521	66	254	10	20	0	0	0	0	136	6	8	21	0	0	0
VI. Chia theo loại nhà ở																
1. Chia theo loại nhà	18.252	438	408	432	2.083	1.108	1.289	1.939	1.655	2.766	2.573	861	223	17	1.442	1.018
- Kiến cố	323	0	43	0	38	40	0	0	0	5	21	53	8	2	58	55
- Bán kiên cố	3.495	216	95	127	327	255	336	580	469	269	153	143	78	5	205	237
- Thiếu kiên cố	5.741	107	250	163	612	369	348	683	477	801	731	297	50	5	349	499
- Nhà đơn sơ	8.263	93	20	138	1.044	425	548	620	699	1.580	1.640	357	52	5	817	225
- Chưa có nhà	430	22	4	4	62	19	57	56	10	111	28	11	35	0	13	2
2. Chia theo diện tích bình quân	18.252	438	408	432	2.083	1.108	1.289	1.939	1.655	2.766	2.573	861	223	17	1.442	1.018
- Dưới 8 m ² / người	7.223	192	234	134	1.122	543	345	505	484	1.320	861	319	82	4	681	397
- Trên 8 m ² / người	11.029	246	174	298	961	565	944	1.434	1.171	1.446	1.712	542	141	13	761	621
VII. Chia theo hiện trạng sử dụng điện	18.252	438	408	432	2.083	1.108	1.289	1.939	1.655	2.766	2.573	861	223	17	1.442	1.018
- Hộ có điện	17.330	438	397	425	1.945	1.081	1.143	1.907	1.631	2.709	2.544	843	211	17	1.410	829
- Hộ không có điện	722	0	11	7	138	27	146	32	24	57	29	18	12	0	32	189
VIII. Chia theo hiện trạng sử dụng nước sinh hoạt	18.252	438	408	432	2.083	1.108	1.289	1.939	1.655	2.766	2.573	861	223	17	1.442	1.018
- Nước máy, nước mưa	3.174	256	364	210	481	166	132	194	194	276	488	121	79	1	49	163
- Cây nước khoan	9.379	124	19	27	613	475	820	487	1.248	2.349	893	706	85	0	1.354	129
- Nước giếng đào, nước mưa	2.608	0	21	187	419	62	131	21	62	130	1.191	34	53	16	9	272
- Nước khác (sông, rạch, ao hồ ...)	3.141	58	4	8	570	405	206	1.237	151	11	1	0	6	0	30	454
IX. Chia theo loại hồ xi măng	18.252	438	408	432	2.083	1.108	1.289	1.939	1.655	2.766	2.573	861	223	17	1.442	1.018
- Tự hoại, bán tự hoại	1.257	302	11	28	119	37	254	38	152	92	113	0	56	6	34	15
- Hồ xi măng đợt nước, hai ngăn	2.256	0	155	189	246	247	45	220	232	238	135	222	105	1	38	183
- Hồ xi măng khác	14.739	136	242	215	1.718	824	990	1.681	1.271	2.436	2.325	639	62	10	1.370	820
X. Tiếp cận thông tin																
1. Hộ có điện thoại cố định/ di động không	18.252	438	408	432	2.083	1.108	1.289	1.939	1.655	2.766	2.573	861	223	17	1.442	1.018

Các chỉ tiêu tổng hợp	Tổng số	Chia ra														
		Thành phố Rạch Giá	Thành phố Hà Tiền	Huyện Kiên Lương	Huyện Hòn Dài	Huyện Tân Hiệp	Huyện Châu Thành	Huyện Giồng Riêng	Huyện Cò Quao	Huyện An Biên	Huyện An Minh	Huyện Vĩnh Thuận	Huyện Phước Quốc	Huyện Kiến Hải	Huyện U Minh Thượng	Huyện Giang Thành
A	B	1	2	3	4	5	6	7	8	9	10	11	12	13	14	15
- Có	15.492	309	347	326	1.594	1.011	816	1.657	1.272	2.591	2.359	778	154	9	1.349	920
- Không	2.760	129	61	106	489	97	473	282	383	175	214	83	69	8	93	98
2. Hộ có tivi không	18.252	438	408	432	2.083	1.108	1.289	1.939	1.655	2.766	2.573	861	223	17	1.442	1.018
- Có	13.651	309	0	265	1.560	936	778	1.592	1.254	2.381	2.025	662	112	6	1.217	554
- Không	4.601	129	408	167	523	172	511	347	401	385	548	199	111	11	225	464
3. Hộ có máy vi tính không	18.252	438	408	432	2.083	1.108	1.289	1.939	1.655	2.766	2.573	861	223	17	1.442	1.018
- Có	130	5	0	0	0	1	1	0	3	55	0	0	1	0	64	0
- Không	18.122	433	408	432	2.083	1.107	1.288	1.939	1.652	2.711	2.573	861	222	17	1.378	1.018
4. Hộ có sử dụng Internet không	18.252	438	408	432	2.083	1.108	1.289	1.939	1.655	2.766	2.573	861	223	17	1.442	1.018
- Có	398	56	0	0	0	14	149	8	27	45	24	9	0	0	66	0
- Không	17.854	382	408	432	2.083	1.094	1.140	1.931	1.628	2.721	2.549	852	223	17	1.376	1.018
5. Hộ có radio các loại không	18.252	438	408	432	2.083	1.108	1.289	1.939	1.655	2.766	2.573	861	223	17	1.442	1.018
- Có	1.005	24	48	18	72	45	41	52	75	329	151	11	8	4	124	3
- Không	17.247	414	360	414	2.011	1.063	1.248	1.887	1.580	2.437	2.422	850	215	13	1.318	1.015
11. Tiếp cận giáo dục	18.252	438	408	432	2.083	1.108	1.289	1.939	1.655	2.766	2.573	861	223	17	1.442	1.018
- Hộ có ít nhất 1 thành viên từ 15 tuổi đến dưới 30 tuổi không tốt nghiệp THCS và hiện không đi học	3.278	61	49	72	264	209	241	152	262	502	704	110	28	2	210	412
- Hộ có ít nhất 1 thành viên từ 5 tuổi đến dưới 15 tuổi hiện không đi học	630	17	8	34	50	31	50	45	44	142	112	15	5	1	46	30
- Có cả hai trường hợp trên	988	17	4	53	85	34	40	291	43	66	253	17	2	0	63	20
- Không có trường hợp nào	13.356	343	347	273	1.684	834	938	1.451	1.306	2.056	1.504	719	188	14	1.123	556
XII. Chia theo nguyên nhân	18.252	438	408	432	2.083	1.108	1.289	1.939	1.655	2.766	2.573	861	223	17	1.442	1.018
- Thiếu vốn sản xuất	1.975	13	47	45	274	87	151	93	134	280	395	71	21	0	270	94
- Không đất sản xuất	6.715	25	9	25	492	628	297	667	596	1.332	1.574	399	16	0	427	228
- Thiếu lao động	1.116	61	15	27	190	30	66	98	52	153	39	24	27	0	145	189
- Thiếu tư liệu sản xuất	200	30	1	6	12	5	6	25	0	65	12	1	0	0	17	20
- Có lao động nhưng không có việc làm	1.341	69	45	80	210	48	130	167	30	197	83	61	11	0	45	165
- Già cả, ốm đau, tai nạn...	5.331	201	161	218	691	273	536	842	496	571	396	257	74	15	495	105
- Nguyên nhân khác	1.574	39	130	31	214	37	103	47	347	168	74	48	74	2	43	217
XIII. Số hộ nghèo có đến tháng 10/2018	18.252	438	408	432	2.083	1.108	1.289	1.939	1.655	2.766	2.573	861	223	17	1.442	1.018
- Hộ nghèo có trong danh sách tháng 10/2017	17.081	407	388	388	1.929	1.027	1.209	1.841	1.589	2.642	2.457	808	200	12	1.278	906
- Hộ nghèo từ hộ cận nghèo đã có trong danh sách tháng 10/2017 chuyển qua	278	0	4	6	34	18	7	41	20	25	28	15	4	2	19	55

Các chỉ tiêu tổng hợp	Tổng số	Chia ra														
		Thành phố Rạch Giá	Thành phố Hà Tiên	Huyện Kiên Lương	Huyện Hòn Đất	Huyện Tân Hiệp	Huyện Châu Thành	Huyện Giồng Riềng	Huyện Gò Quao	Huyện An Biên	Huyện An Minh	Huyện Vĩnh Thuận	Huyện Phú Quốc	Huyện Kiên Hải	Huyện U Minh Thượng	Huyện Giang Thành
A	B	1	2	3	4	5	6	7	8	9	10	11	12	13	14	15
- Hộ nghèo mới phát sinh trong năm 2018	893	31	16	38	120	63	73	57	46	99	88	38	19	3	145	57
<i>Trong đó: Hộ tái nghèo</i>	78	1	0	0	4	2	18	1	0	3	8	6	3	2	17	13



PHỤ LỤC 2

TỔNG HỢP HỘ NHẤT SINH VÀ HỘ THOÁT NGHÈO ĐÁ QUẢ ĐIỀU TRA, RÀ SOÁT, BÌNH XÉT

CÓ ĐẾN THÁNG 10 NĂM 2018

kèm theo Quyết định số 399/QĐ-UBND ngày 08 tháng 12 năm 2018

của Chủ tịch UBND tỉnh Kiên Giang



Số thứ tự	Tên đơn vị	Tổng số hộ nhân dân có đến tháng 10 năm 2018	Tổng số hộ nghèo năm 2017 (Hộ)	Số hộ mới phát sinh nghèo từ tháng 11/2017 đến tháng 10/2018				Số hộ đã thoát nghèo từ tháng 11/2017 đến tháng 10/2018				Tổng số hộ nghèo có đến tháng 10/2018	Tỷ lệ hộ nghèo 2018 (%)		
				Tổng số	Kinh	Hoa	Khmer	khác	Tổng số	Kinh	Hoa			Khmer	khác
A	B	1	2	3=4+5+6+7	4	5	6	7	8=9+10+11+12	9	10	11	12	13=2+3+8	14=13:1x100
1	Thành phố Rạch Giá	52.280	603	31	27	0	4	0	196	157	5	34	0	438	0,84
2	Thành phố Hà Tiên	12.671	560	22	21	0	1	0	174	149	1	24	0	408	3,22
3	Huyện Kiên Lương	20.982	474	44	34	1	9	0	86	61	0	25	0	432	2,06
4	Huyện Hòn Đất	42.646	2.491	154	115	4	35	0	562	403	5	154	0	2.083	4,88
5	Huyện Tân Hiệp	35.461	1.636	81	75	0	6	0	609	564	0	45	0	1.108	3,12
6	Huyện Châu Thành	37.461	1.891	80	31	0	49	0	682	320	16	346	0	1.289	3,44
7	Huyện Giồng Riềng	53.076	2.586	98	66	32	0	0	745	469	1	275	0	1.939	3,65
8	Huyện Gò Quao	33.504	2.348	66	29	2	32	3	759	354	6	399	0	1.655	4,94
9	Huyện An Biên	32.028	4.027	122	105	0	17	0	1.383	1.065	0	318	0	2.766	8,64
10	Huyện An Minh	31.327	5.090	116	112	0	4	0	2.633	2.487	1	145	0	2.573	8,21
11	Huyện Vĩnh Thuận	23.778	1.274	53	47	0	6	0	466	365	3	98	0	861	3,62
12	Huyện Phú Quốc	32.167	299	22	19	0	3	0	98	93	2	3	0	223	0,69
13	Huyện Kiên Hải	4.805	19	5	5	0	0	0	7	7	0	0	0	17	0,35
14	Huyện U Minh Thượng	20.255	2.118	164	135	0	29	0	840	716	1	123	0	1.442	7,12
15	Huyện Giang Thành	8.001	1.425	112	95	0	17	0	519	362	1	156	0	1.018	12,72
	Tổng Cộng	440.442	26.841	1.170	916	39	212	3	9.759	7.572	42	2.145	0	18.252	4,14

PHỤ LỤC 3

QUYẾT ĐỊNH KHAI QUẢ ĐIỀU TRA, RÀ SOÁT, BÌNH XÉT HỘ CẠN NGHÈO

CÓ ĐẾN THÁNG 10 NĂM 2018

Quyết định số **08/QĐ-UBND** ngày **18** tháng **12** năm **2018**

của **Ủy ban nhân dân tỉnh Kiên Giang**




Các chỉ tiêu tổng hợp	Chia ra															
	Tổng số	Thành phố Rạch Giá	Thành phố Hía Tiên	Huyện Kiên Lương	Huyện Hòn Đất	Huyện Tân Hiệp	Huyện Châu Thành	Huyện Giồng Riêng	Huyện Gò Quao	Huyện An Biên	Huyện An Minh	Huyện Vĩnh Thuận	Huyện Phước Quốc	Huyện Kiến Hải	Huyện U Minh Thượng	Huyện Giồng Thành
A	B	1	2	3	4	5	6	7	8	9	10	11	12	13	14	15
1. Tổng số hộ nhân dân (hộ)	440.442	52.280	12.671	20.982	42.646	35.461	37.461	53.076	33.504	32.028	31.327	23.778	32.167	4.805	20.255	8.001
Chia ra:	373.921	45.555	10.082	17.700	36.643	34.502	23.767	43.611	22.145	28.006	30.364	21.593	30.455	4.641	18.552	6.305
- Số hộ dân tộc Kinh	56.782	4.181	1.652	2.686	5.640	893	11.366	8.941	10.742	3.823	884	1.919	540	147	1.683	1.685
- Số hộ dân tộc Khmer	9.344	2.442	843	587	337	49	2.312	517	607	185	78	257	1.092	11	20	7
- Số hộ dân tộc Hoa	395	102	94	9	26	17	16	7	10	14	1	9	80	6	0	4
- Số hộ dân tộc khác	20.597	818	232	486	2.155	1.755	1.249	3.183	2.452	3.288	1.557	1.561	114	21	1.124	602
2. Tổng số hộ cận nghèo (hộ)	78.839	2.958	903	1.670	8.024	7.076	4.983	11.773	9.326	12.700	6.743	5.924	431	59	4.159	2.130
3. Tổng số khẩu cận nghèo (người)	4.68	1.36	1.83	2.32	5.05	4.95	3.33	6.00	7.32	10.27	4.97	6.56	0.35	0.437	5.55	7.52
4. Tỷ lệ hộ cận nghèo																
TỔNG SỐ HỘ CẠN NGHÈO CHIA RA:																
I. Chia theo giới tính chủ hộ																
- Chủ hộ là nam	13.133	373	86	262	1.291	1.168	677	1.974	1.621	2.297	1.130	1.025	52	9	779	389
- Chủ hộ là nữ	7.464	445	146	224	864	587	572	1.209	831	991	427	536	62	12	345	213
II. Chia theo dân tộc	20.597	818	232	486	2.155	1.755	1.249	3.183	2.452	3.288	1.557	1.561	114	21	1.124	602
- Dân tộc Kinh	15.785	625	195	329	1.592	1.632	665	2.437	1.412	2.648	1.457	1.312	103	20	967	393
- Dân tộc Hoa	258	22	1	4	7	2	28	127	8	32	1	11	1	0	12	2
- Dân tộc Khmer	4.325	172	36	153	536	120	556	616	1.032	602	98	237	10	1	145	191
- Dân tộc khác	29	1	0	0	0	1	0	3	0	6	1	1	0	0	0	16
III. Chia theo diện hộ	20.597	818	232	486	2.155	1.755	1.249	3.183	2.452	3.288	1.557	1.561	114	21	1.124	602
- Hộ có thành viên hưởng trợ cấp người có công	138	7	0	4	4	9	8	32	17	16	10	17	1	1	11	1
- Hộ có thành viên hưởng trợ cấp xã hội	1.682	123	11	40	131	179	134	357	222	151	66	117	10	3	92	46
- Diện khác	18.777	688	221	442	2.020	1.567	1.107	2.794	2.215	3.121	1.481	1.427	103	17	1.021	555
IV. Nghề nghiệp chính của hộ	20.597	818	232	486	2.155	1.755	1.249	3.183	2.452	3.288	1.557	1.561	114	21	1.124	602
- Công chức, viên chức	9	1	0	0	1	2	0	3	1	0	0	1	0	0	0	0
- Nông, lâm, thủy sản	5.473	81	7	49	338	337	158	1.752	651	698	346	462	7	18	346	223
- Phi nông, lâm, thủy sản	7.739	473	105	173	785	959	521	916	1.140	975	715	407	32	2	262	274
- Khác	7.376	263	120	264	1.031	457	570	512	660	1.615	496	691	75	1	516	105
V. Chia theo mức thu nhập	20.597	818	232	486	2.155	1.755	1.249	3.183	2.452	3.288	1.557	1.561	114	21	1.124	602



Chia ra

Các chi tiêu	Chia ra															
	Thành phố Rạch Giá	Thành phố Hà Tiên	Huyện Kiên Lương	Huyện Hòn Đất	Huyện Tân Hiệp	Huyện Châu Thành	Huyện Giồng Riềng	Huyện Cà Mau	Huyện An Biên	Huyện An Minh	Huyện Vĩnh Thuận	Huyện Phước Quốc	Huyện Kiên Hải	Huyện U Minh Thượng	Huyện Giồng Thành	
A	1	2	3	4	5	6	7	8	9	10	11	12	13	14	15	
B	166	85	386	1.924	1.460	1.142	2.940	2.306	3.002	1.474	1.372	58	7	1.006	602	
- Từ 701 nghìn đồng đến 1.000 nghìn đồng/người/ tháng và thiếu hụt dưới 3 chỉ số cơ bản (nông thôn) và thiếu hụt dịch vụ xã hội cơ bản (nông thôn)	17.930															
- Từ 901 nghìn đồng đến 1.300 nghìn đồng/người/ tháng và thiếu hụt dưới 3 chỉ số cơ bản (thành thị) và thiếu hụt dịch vụ xã hội cơ bản (thành thị)	2.667															
VII. Chia theo loại nhà ở																
1. Chia theo loại nhà																
- Kiến cổ	637	4	7	59	124	0	11	0	110	61	132	7	8	48	66	
- Bán kiên cố	6.336	512	86	198	555	516	1.076	880	713	291	431	60	10	160	279	
- Thiếu kiên cố	7.328	225	48	736	683	455	1.145	748	1.270	692	446	19	1	464	180	
- Nhà đơn sơ	5.822	64	85	770	348	267	937	817	962	508	452	23	0	441	77	
- Chưa có nhà	474	13	6	35	31	11	14	7	233	5	100	5	2	11	0	
2. Chia theo diện tích bình quân																
- Dưới 8 m ² / người	20.597	818	232	486	1.755	1.249	3.183	2.452	3.288	1.557	1.561	114	21	1.124	602	
- Trên 8 m ² / người	5.564	368	111	74	522	238	735	723	909	286	328	41	2	382	90	
VIII. Chia theo hiện trạng sử dụng nước sinh hoạt																
- Trên 8 m ² / người	15.033	450	121	417	1.223	1.011	2.418	1.729	2.379	1.271	1.233	73	19	742	512	
VIII. Chia theo hiện trạng sử dụng điện																
- Hộ có điện	20.072	818	232	484	1.747	1.243	3.163	2.431	3.242	1.528	1.510	114	21	1.123	352	
- Hộ không có điện	525	0	0	2	8	6	20	21	46	29	51	0	0	1	250	
VIII. Chia theo hiện trạng sử dụng nước sinh hoạt																
- Nước máy, nước mưa	20.597	818	232	486	1.755	1.249	3.183	2.452	3.288	1.557	1.561	114	21	1.124	602	
- Cây nước khoan	3.569	598	211	172	353	115	309	289	389	317	140	39	14	55	132	
- Nước giếng đào, nước mưa	11.607	170	1	46	800	813	868	1.871	2.828	796	1.259	50	1	1.067	99	
- Nước khác (sông, rạch, ao hồ,...)	2.291	0	20	250	533	78	117	126	56	443	162	24	6	2	290	
IX. Chia theo loại hồ xi của hộ																
- Tự hoại, bán tự hoại	3.130	50	0	18	449	428	79	166	15	1	0	1	0	0	81	
- Hồ xi thấm dột nước, hai ngăn	20.597	818	232	486	1.755	1.249	3.183	2.452	3.288	1.557	1.561	114	21	1.124	602	
- Hồ xi khác	2.085	650	57	10	234	73	85	258	223	35	20	45	5	49	23	
X. Tiếp cận thông tin																
1. Hộ có điện thoại cố định/ di động không																
- Có	19.395	704	210	461	1.986	1.730	3.047	2.189	3.194	1.541	1.483	93	19	1.041	594	
- Không	1.202	114	22	25	169	25	136	263	94	16	78	21	2	83	8	
2. Hộ có tivi không																
- Có	20.597	818	232	486	1.755	1.249	3.183	2.452	3.288	1.557	1.561	114	21	1.124	602	
- Không	17.955	731	201	412	1.939	1.089	3.003	2.207	3.150	1.491	1.447	86	15	18	463	
3. Hộ có máy vi tính không																
- Có	20.597	818	232	486	1.755	1.249	3.183	2.452	3.288	1.557	1.561	114	21	1.124	602	
- Không	101	14	0	1	12	0	0	1	34	0	0	2	14	23	0	
- Không	20.496	804	232	486	1.743	1.249	3.183	2.451	3.254	1.557	1.561	112	7	1.101	602	



Các chỉ tiêu tổng hợp	Chia ra														
	Thành phố Rạch Giá	Thành phố Hà Tiên	Huyện Kiên Lương	Huyện Hòn Đất	Huyện Tân Hiệp	Huyện Châu Thành	Huyện Giồng Riêng	Huyện Gò Quao	Huyện An Biên	Huyện An Minh	Huyện Vĩnh Thuận	Huyện Phước Quốc	Huyện Kiên Hà	Huyện U Minh Thượng	Huyện Giang Thành
A	1	2	3	4	5	6	7	8	9	10	11	12	13	14	15
4. Hộ có sử dụng Internet không	818	232	486	2.155	1.755	1.249	3.183	2.452	3.288	1.557	1.561	114	21	1.124	602
- Có	63	0	0	1	57	3	13	79	50	14	20	1	14	37	0
- Không	755	232	486	2.154	1.698	1.246	3.170	2.373	3.238	1.543	1.541	113	7	1.087	602
5. Hộ có ruiin các loại không	818	232	486	2.155	1.755	1.249	3.183	2.452	3.288	1.557	1.561	114	21	1.124	602
- Có	44	38	73	115	34	31	206	97	387	101	12	1	14	37	2
- Không	774	194	413	2.040	1.721	1.218	2.977	2.355	2.901	1.456	1.549	113	7	1.087	600
XI. Tiếp cận giáo dục	818	232	486	2.155	1.755	1.249	3.183	2.452	3.288	1.557	1.561	114	21	1.124	602
- Hộ có ít nhất 1 thành viên từ 15 tuổi đến dưới 30 tuổi không tốt nghiệp trung học cơ sở và hiện không đi học	113	34	33	313	267	215	234	402	430	177	202	18	3	245	125
- Hộ có ít nhất 1 thành viên từ 6 tuổi đến dưới 15 tuổi hiện không đi học	14	21	21	59	22	33	79	40	62	21	23	2	0	19	13
- Có cả hai trường hợp trên	717	5	14	93	33	20	310	54	68	62	11	4	5	31	0
- Không có trường hợp nào	16.640	684	418	1.690	1.433	981	2.560	1.956	2.728	1.297	1.325	90	13	829	464
XII. Số hộ cận nghèo có đến tháng 10/2018	818	232	486	2.155	1.755	1.249	3.183	2.452	3.288	1.557	1.561	114	21	1.124	602
- Hộ cận nghèo từ hộ thoát nghèo chuyển qua	5.019	100	39	350	392	275	467	507	934	917	324	28	4	310	312
- Từ cận nghèo cũ tháng 10/2017 chuyển qua	13.563	648	295	1.561	1.167	833	2.422	1.746	2.092	587	1.046	65	12	700	248
- Hộ cận nghèo mới tháng 10/2018	2.015	70	154	244	196	141	294	199	262	53	191	21	5	114	42
Trong đó: Hộ tái cận nghèo	53	1	5	10	5	1	4	5	2	2	6	0	1	10	1

PHỤ LỤC 4

BÁO CÁO TỔNG HỢP

HỒ PHÁT SINH VÀ HỘ THOÁT CẬN NGHÈO ĐÁ QUẢ ĐIỀU TRA, RÀ SOÁT, BÌNH XÉT

CÓ ĐẾN THÁNG 10 NĂM 2018

kèm theo Quyết định số 33/QĐ-UBND ngày 08 tháng 12 năm 2018

của Chủ tịch UBND tỉnh Kiên Giang



Số thứ tự	Tên đơn vị	Tổng số hộ nhân dân có đến tháng 10 năm 2018	Tổng số hộ cận nghèo năm 2017	Số hộ mới phát sinh cận nghèo từ tháng 11/2017 đến tháng 10/2018				Số hộ đã thoát cận nghèo từ tháng 11/2017 đến tháng 10/2018				Tổng số hộ cận nghèo có đến tháng 10/2018	Tỷ lệ hộ cận nghèo 2018 (%)		
				Tổng số	Chia theo dân tộc			Tổng số	Chia theo dân tộc						
					Kinh	Hoa	Khmer		khác	Kinh	Hoa			Khmer	khác
A	B	1	2	3=4+5+6+7	4	5	6	7	8=9+10+11+12	9	10	11	12	13=2+3-8	14=13:1x100
1	Thành phố Rạch Giá	52.280	906	170	130	2	38	0	258	209	4	44	1	818	1,56
2	Thành phố Hà Tiên	12.671	232	89	73	0	16	0	89	70	1	18	0	232	1,83
3	Huyện Kiên Lương	20.982	339	193	139	2	52	0	46	28	1	17	0	486	2,32
4	Huyện Hòn Đất	42.646	2.061	594	468	5	121	0	500	385	2	112	1	2.155	5,05
5	Huyện Tân Hiệp	35.461	1.705	588	543	1	44	0	538	524	1	13	0	1.755	4,95
6	Huyện Châu Thành	37.461	1.478	376	174	11	191	0	605	341	7	256	1	1.249	3,33
7	Huyện Giồng Riềng	53.076	3.601	747	561	7	177	2	1.165	827	0	338	0	3.183	6,00
8	Huyện Gò Quao	33.504	2.353	706	403	3	300	0	607	334	2	271	0	2.452	7,32
9	Huyện An Biên	32.028	3.123	1.199	939	0	252	8	1.034	873	0	161	0	3.288	10,27
10	Huyện An Minh	31.327	1.605	970	904	1	65	0	1.018	998	0	20	0	1.557	4,97
11	Huyện Vĩnh Thuận	23.778	1.421	515	415	4	96	0	375	305	4	66	0	1.561	6,56
12	Huyện Phú Quốc	32.167	148	41	39	0	2	0	75	74	1	0	0	114	0,35
13	Huyện Kiên Hải	4.805	20	9	9	0	0	0	8	8	0	0	0	21	0,44
14	Huyện U Minh Thượng	20.255	1.213	424	381	0	43	0	513	452	0	61	0	1.124	5,55
15	Huyện Giang Thành	8.001	575	291	204	0	87	0	264	207	0	56	1	602	7,52
		440.442	20.780	6.912	5.382	36	1.484	10	7.095	5.635	23	1.433	4	20.597	4,68